

Equipamiento Integral de Oficinas

Mamparas y Tabiquería

C/ Juan de Torres, 7

Telef: 957 49 12 44

Fax: 957 49 60 16

14001 CÓRDOBA

www.oficinasytabiques.com

info@oficinasytabiques.com

Equipamiento integral de oficinas

División: Mamparas y Tabiquería

Contenidos del documento:

- MAMPARAS
- TABIQUE ARMARIO
- TABIQUE MÓVIL
- TARJAS
- PAVIMENTOS MODULARES SOBREELEVADOS
- CABINAS SANITARIAS

Mamparas

- Detalles generales:

PUERTAS

Medida estandar de 825 x 2030 x 35 mms. a juego con los tableros, con cercos y bisagras de aluminio y pomos con llave y condena.

MODULACIONES

Estandar de 600 - 900 y 1200 mms. de ancho x 2600 - 2800 y 3000 mms de alto, y cualquier otra medida que necesite para darle al conjunto de la Mampara una buena simetría y estética.

DESMONTABILIDAD, REINSTALACION Y APROVECHAMIENTO

* Los vidrios y tableros son desmontables independientemente de la estructura por el sistema de ajunquillado exterior de cualquier sistema.

* Los módulos son totalmente intercambiables y reutilizables con una bajo costo.

* Todos los sistemas son totalmente de aluminio (no corrosivo, inoxidable).

Modelos:

B45



D80



DSC92



M82





Ventanilla corredera



Repisa con posamonedas



Vitrina



Enchufes incorporados

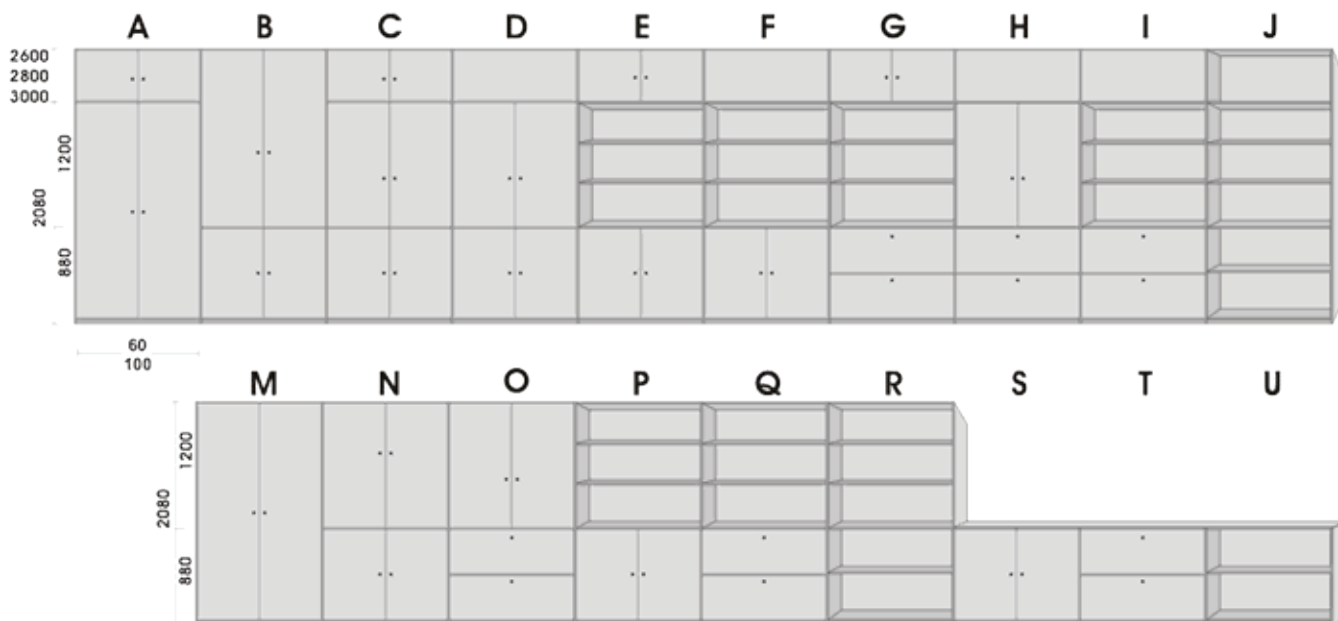
La distribución de masa del tabique, la manta de lana de roca y el sistema de juntas perimetrales, proporcionan un aislamiento específico de 40,5 DBA* en opaco y 38,5 DBA* en zonas acristaladas.

Las soluciones modernas en compartimentación de oficinas, requieren la utilización de Mamparas desmontables, que, por medio de operaciones sencillas, pueden recuperarse y montarse en otro lugar sin distorsionar el ritmo normal de trabajo del lugar en que se efectuaría la instalación.

Espacios para trabajar en silencio

Tabique armario

El tabique Armario modulado es el complemento de nuestras mamparas y se adapta a cualquiera de nuestros acabados, que a su vez puede ser un elemento separador.



Los perfiles Fines incorporados en las puertas crean un contraste de color o bien armonía entre ambos.

La combinación de las distintas modulaciones, tanto en altura como en anchura, nos permite una perfecta integración de las necesidades de almacenaje con el acabado general del resto de la estancia, al ser el acabado de superficie igual al resto de las mamparas.



El sistema estandarizado de modulación permite cualquier intercambio y su recuperación es total. En función de sus necesidades, se le proponen varias opciones de acondicionamiento interior, estantes regulables, roperos, carpeteros, telescópicas, etc.



Tabique móvil

El tabique móvil resuelve todos los problemas para la separación de espacios en cualquier recinto abierto, creando ambientes totalmente independientes.

Dada su sencillez de maniobra puede abrirse, dejándolo recogido en el lugar más conveniente, o cerrarse, quedando dividida la estancia en la forma más adecuada.



RENDIMIENTO ACÚSTICO

Los cerramientos pueden alcanzar unos niveles acústicos de hasta 37, 43, 45, 50 y 60 db, disponiendo de un alto coeficiente de absorción de ruido.


Van equipados con sellado de ajuste, vertical y horizontal, en toda su extensión, en doble hilera, para que el rendimiento acústico sea óptimo.

Está compuesto de módulos independientes que se deslizan sobre una guía de aluminio fijada al techo, sin necesidad de guía en el suelo. El deslizamiento está asegurado por una o dos poleas.



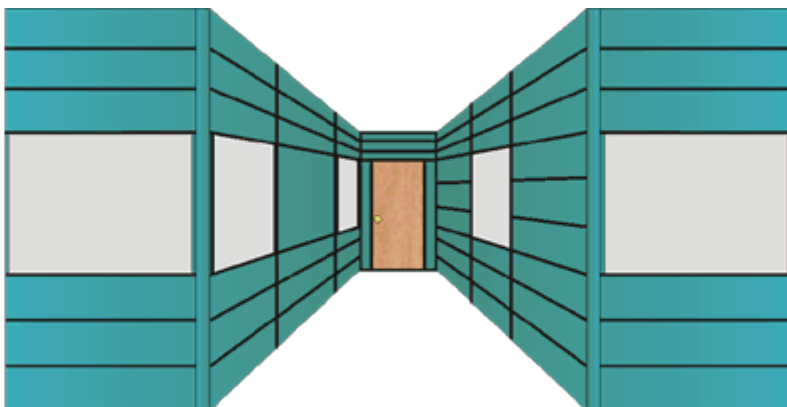
Su facilidad de desplazamiento y su alto grado de atenuación acústica los hacen indispensables en todo local que precise amoldarse a distintas necesidades de espacio, el revestimiento exterior de los tabiques móviles se realiza en función de las necesidades arquitectónicas de cada caso.

Maderas nobles, tapizados, aceros, PVC, lacados, melaminas, etc...



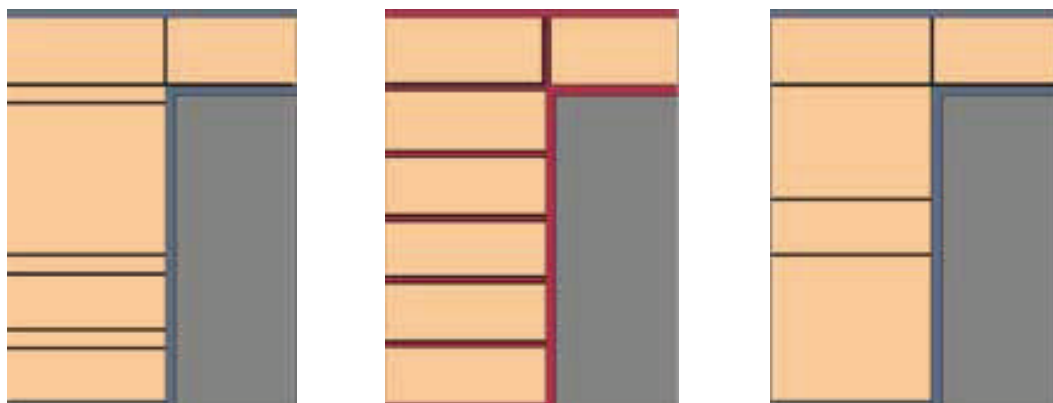
Tarjas

Los perfiles acanalados Finés o Still, incorporados en los tableros, nos permiten crear un contraste de color entre tablero y perfil o bien armonía entre ambos.





Gran variedad de diseños y acabados. La combinación de los paneles con el color de los elementos metálicos y la esmerada disposición de líneas, hacen de nuestros tabiques la solución definitiva para la decoración más exigente.

Posibilidad de entrecalle con lambetas o tapajuntas.



Pavimentos modulares sobreelevados

Los pavimentos modulares sobreelevados constituyen un sistema ya conocido dentro de las instalaciones comerciales, en donde se requiere que las conducciones de agua, gas, electricidad, telefonía, aire acondicionado, y, en general, cualquier otro tipo de servicio, queden ocultos y, a la vez, de fácil y rápido acceso.



Es un sistema económico que le permite la máxima accesibilidad a la cavidad inferior.

El desarrollo del sistema de pavimentos técnicos ha facilitado la implantación de una variada lista de acabados que van, desde estratificado, PVC o moquetas. Está indicado para salas de ordenadores y ofici-

Cabinas sanitarias

SOPORTE TUBO PARED

Con roseta de tornillos ocultos de 65 mms, de acero inox AISI 304, para tubo de 25x1.5 mms.

SOPORTE TUBO-TABLERO PINZA

De acero inox AISI 304, para tablero de 12 y 10 mms.

NUDO CONECTOR DE TUBO 90°

De acero inox AISI 304, para tubo de 25x1.5 mms

ESCUADRA 90°

Escuadra de unión para la formación de esquinas a 90°, de acero inox AISI 304

BISAGRA PLANA

De 90 x 52 x 2 mms, de acero inox AISI 304, para montaje enrasado, con o sin muelle de recuperación.

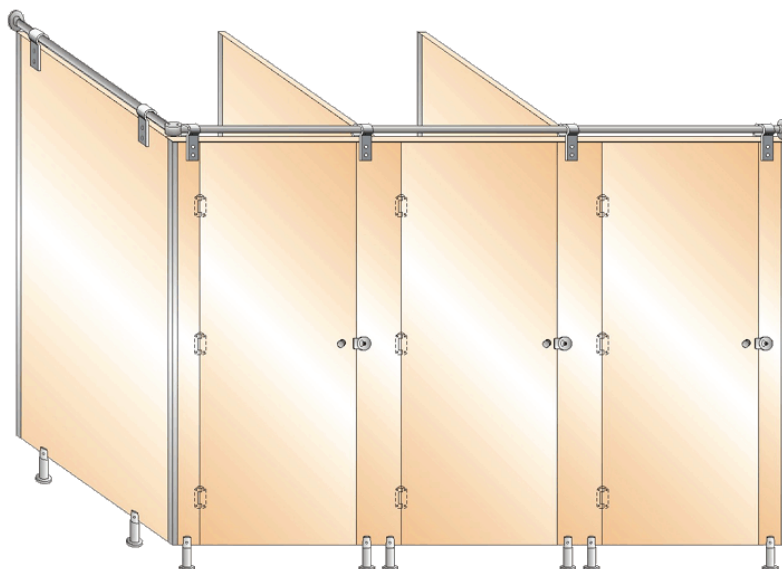
CONDENA DESBLOQUEO EXTERIOR

Set de condena con desbloqueo exterior y señalizador libre-ocupado (indicador blanco-rojo), con roseta de tornillos ocultos de 65 mms, fijación mediante tornillos pasantes de acero inox AISI 304, para instalación sobre parte fija del tablero.

SOPORTE SUELO-TABLERO. PATA TELESCÓPICA.

Soporte suelo-tablero regulable en altura (pata telescópica de 15 cm de altura), con roseta de tornillos ocultos de 65 mms, de acero inox AISI 304

Fijación al suelo mediante tornillos y tacos.



Tablero Compacto laminado de 12 y 10 mms

Laminado decorativo de alta presión, espeso, autoportante, de núcleo negro, conforme a la norma EN 438 Hoja de diseño impregnada de resina melamínica. Núcleo fenólico: apilamiento de varias decenas de hojas de kraft, según espesor, impregnada de resina fenólica.

